

**Årsredovisning
och koncernredovisning
för**

Observit AB (publ)

Org nr 556584-8917

Räkenskapsåret

2022-01-01 - 2022-12-31

Styrelsen och den verkställande direktören för Observit AB (publ) får härmed avge årsredovisning och koncernredovisning för räkenskapsåret 2022.

Årsredovisningen är upprättad i svenska kronor, SEK. Om inte annat särskilt anges, redovisas alla belopp i hela kronor (kr).

Förvaltningsberättelse

Allmänt om verksamheten

Verksamhetens art och inriktning

Observit har utvecklat system baserade på IP-videoteknik sedan mitten av 90-talet. Företaget var pionjärer inom ramen för vad och hur internetteknologi kan nyttjas och har inom ramen för detta även bedrivit en stor del webbutveckling och hosting av video- och webbtjänster samt utveckling av videoövervakningsprodukter för transportfordon såsom bussar och tåg.

Observits stora kompetens inom området IP-baserad video och dess kompetens inom hosting har lett till ett långt och etablerat samarbete med Axis Communications, världsledande svensk leverantör av IP-baserade videokameror.

Strategin under räkenskapsåret har fortsatt med fokus på etablering och närvaro i det geografiska området i norra Europa, samt att starta bearbetning i Mellaneuropa. Förvärvet av de engelska bolagen SITOC Ltd och ICANProveIT Ltd är en del av denna strategi. För att ha en ökad riskspridning utanför övervakningsområdet har även support för kamerabaserade personräknare, s.k. APC, införts. Valet har lett till ett samarbete med Hella Aglaia. Leverans av systemet har skett löpande med en stadig ökning under räkenskapsåret. Införande av APC i vår

portfölj har medfört att Observit kan leverera tjänster, med eller utan kameraövervakning, vilket ger en större och bredare kundkrets och marknad inom transportsektorn. Samtidigt som IP-baserade tjänster växer starkt, så växer marknaden för molnbaserade tjänster. Antalet tjänster ökar dramatiskt inom vårt och andra närliggande teknikområden, inte minst inom det som kallas IoT, Internet of Things.

Observits produkter bygger på IP-teknik, molnbaserade tjänster, IoT, vilket i sin tur medför att dessa är tekniskt mycket väl anpassade mot en molnbaserad framtid med IP-produkter. Marknaden för videobaserade tjänster växer idag och det är klart och tydligt att det vi erbjuder idag är det marknaden efterfrågar redan idag med framför allt imorgon.

Observit har ett samarbete med de ledande tillverkarna och ett ägande som möjliggör att växa verksamheten och skapa utrymme för den långsiktighet som krävs på denna marknad.

Koncernförhållande

Koncernredovisningens resultaträkning för helåret 2022 omfattar moderbolaget Observit AB samt dotterbolagen Icanprove.it Ltd med registreringsnummer 09055249 och SITOC Ltd med registreringsnummer 05278300 (båda ingår i koncernen sedan den 1 juni 2022)



Dotterbolagens verksamheter

Icanprove.it Ltd

Icanprove.it Ltd är ett engelskt bolag som är en tidigare partner till Observit AB och som har tagit dess teknik och anpassat den till att användas inom den kommersiella transportsektorn, dvs för lastbilar och andra industrifordon.

SITOC Ltd

Sitoc Ltd är ett engelskt bolag som är specialister på IT-outsourcing och andra konsulttjänster inom IT.

Händelser av väsentlig betydelse som inträffat under räkenskapsåret eller efter dess slut

Bolaget ingick den 17 maj ett avtal om förvärv av 100 % av aktierna i de engelska bolagen Icanprove.it Ltd and Sitoc Ltd. Den totala köpeskillingen uppgick till 1,5 miljoner GBP (motsvarande c:a 18,75 MSEK), varav c:a 14,25 MSEK kontant och 4,5 MSEK i aktier i Observit AB till en teckningskurs om 0,15 SEK per aktie. För att finansiera förvärvet beslutade styrelsen samtidigt om en riktad emission av aktier på 8 MSEK till en teckningskurs om 0,15 SEK per aktie till Crafoord Capital Partners AB. Tillträdet till aktierna i Icanprove.it Ltd and Sitoc Ltd skedde den 17 maj.

Den 28 juni hölls en årsstämma där resultat- och balansräkning för moderbolaget fastställdes. Fredric Forsman omvaldes som styrelseordförande och Lars Flodén och Hosni Teque-Omeirat likaså som ordinarie styrelseledamöter. Vidare beslutade stämman att ge styrelsen ett bemyndigande att under tiden fram till nästa årsstämma, vid ett eller flera tillfällen, med eller utan företrädesrätt för aktieägarna, besluta om nyemission av aktier, emission av teckningsoptioner och/eller konvertibler mot kontant betalning och/eller bestämmelser om apport eller kvittning inom bolagsordningens ramar.

Den 1 december utsåg styrelsen Björn Callenfors, Bolagets försäljningschef, till VD. Tidigare VD:n Lars Flodén kommer att kvarstå i styrelsen i Observit AB.

Moderföretag

Moderbolag är Observit AB (publ), org.nr 556584-8917.
Företaget har sitt säte i Sundsvall.

Ägareförhållande

Bolaget hade fram till den 30 juni 2022 till SpectrumOne AB (publ), org nr 556526-6748, som majoritetsägare. I början av juli samma år delade SpectrumOne ut den största delen till sina aktieägare men SpectrumOne kvarstår fortfarande som största ägare med c:a 16,7 % av aktierna.

Väsentliga händelser efter räkenskapsårets utgång

Efter räkenskapsårets utgång har bolaget genomfört två viktiga händelser som kommer att påverka företagets resultat och position framöver. För det första planerar bolaget att noteras på Nasdaq, vilket kommer att innebära en ökad synlighet och tillgång till kapital på den globala marknaden. Noteringen förväntas ske under kvartal 2, och bolaget har redan påbörjat förberedelserna för detta.

För det andra har bolaget lanserat en helt ny produkt, en Full-view dashcam. Full-view dashcam erbjuder ägare och operatörer av fordonsflottor att titta video utifrån ett fordon med en automatisk anonymisering av människor och registreringsskyltar. Denna produkt har mött stor efterfrågan på marknaden och kommer att ge bolaget en ökad försäljning och intäkter under det kommande året. Lanseringen har redan gett positiva resultat, och bolaget förväntar sig att produktens försäljning kommer att öka ytterligare under det kommande året.

Bolaget tror att dessa två händelser kommer att ge ett betydande bidrag till företagets lönsamhet och tillväxt under det kommande året. Bolaget kommer att fortsätta att arbeta hårt för att säkerställa att noteringen på Nasdaq går smidigt och att produktlanseringen av Full-view dashcam blir en framgång.

Utveckling av företagets verksamhet, resultat och ställning
(Definitioner se not 1)

| Koncern (Tkr) | 2022 |
|-----------------------------------|-------------|
| Nettoomsättning | 36 668 |
| Resultat efter finansiella poster | 2 240 |
| Balansomslutning | 46 652 |
| Soliditet (%) | 41 |

| Moderbolaget (Tkr) | 2022 | 2021 (6 mån) | 2020/21 | 2019/20 | 2018/19 |
|-----------------------------------|-------------|---------------------|----------------|----------------|----------------|
| Nettoomsättning | 24 096 | 12 268 | 20 037 | 11 964 | 10 602 |
| Resultat efter finansiella poster | 5 687 | 2 650 | 4 254 | 3 314 | 3 208 |
| Balansomslutning | 32 705 | 10 130 | 15 307 | 9 630 | 8 391 |
| Soliditet (%) | 69 | 55 | 45 | 74 | 71 |

Förslag till vinstdisposition

Styrelsen föreslår att till förfogande stående vinstmedel (kronor):

| | |
|---|------------|
| balanserad vinst inklusive överkursfond | 16 006 836 |
| årets vinst | 3 035 923 |
| | 19 042 759 |
| disponeras så att | |
| i ny räkning överföres | 19 042 759 |

Koncernens och moderbolagets resultat och ställning i övrigt framgår av efterföljande resultat- och balansräkningar med noter.

Koncernens resultaträkning

| <i>Belopp i SEK</i> | <i>Not</i> | 2022 |
|---|------------|-------------------|
| Rörelsens intäkter | | |
| Nettoomsättning | 2 | 36 668 351 |
| Övriga rörelseintäkter | | 2 659 567 |
| Aktiverat arbete för egen räkning | | 2 619 804 |
| | | <u>41 947 721</u> |
| Rörelsens kostnader | | |
| Direkta kostnader för sålda tjänster | | -18 938 440 |
| Övriga externa kostnader | 3-4 | -6 077 562 |
| Personalkostnader | 5 | -11 951 882 |
| Av- och nedskrivningar av materiella och immateriella anläggningstillgångar | 8-10 | -2 699 233 |
| Rörelseresultat | | <u>2 280 604</u> |
| Resultat från finansiella poster | | |
| Räntekostnader och liknande resultatposter | 6 | -40 697 |
| Resultat efter finansiella poster | | <u>2 239 906</u> |
| Resultat före skatt | | |
| Skatt på årets resultat | 7 | -788 960 |
| Uppskjuten skatt | | -378 747 |
| Årets resultat | | <u>1 072 200</u> |
| Övrigt totalresultat | | |
| Valutakursdifferenser | | -25 462 |
| Summa totalresultat hänförligt till Moderföretagets aktieägare | | <u>1 046 738</u> |

Koncernens balansräkning

| <i>Belopp i SEK</i> | <i>Not</i> | 2022 |
|--|------------|-------------------|
| TILLGÅNGAR | | |
| Anläggningstillgångar | | |
| <i>Immateriella anläggningstillgångar</i> | | |
| Balanserade utgifter för utvecklingsarbeten och liknande arbeten | 8 | 3 517 807 |
| Goodwill | 9 | 18 340 201 |
| | | <u>21 858 008</u> |
| <i>Materiella anläggningstillgångar</i> | | |
| Inventarier, verktyg och installationer | 10 | 397 500 |
| | | <u>397 500</u> |
| Summa anläggningstillgångar | | 22 255 508 |
| Omsättningstillgångar | | |
| <i>Varulager mm.</i> | | |
| Färdiga varor och handelsvaror | | 1 619 491 |
| <i>Kortfristiga fordringar</i> | | |
| Kundfordringar | | 16 468 386 |
| Övriga fordringar | | 1 355 349 |
| Förutbetalda kostnader och upplupna intäkter | 11 | 2 613 701 |
| | | <u>22 056 927</u> |
| <i>Kassa och bank</i> | | 2 339 705 |
| Summa omsättningstillgångar | | 24 396 632 |
| SUMMA TILLGÅNGAR | | 46 652 140 |

Koncernens balansräkning

| <i>Belopp i SEK</i> | <i>Not</i> | 2022 |
|---|------------|-------------------|
| EGET KAPITAL OCH SKULDER | | |
| <i>Eget kapital</i> | | |
| Aktiekapital | | 604 279 |
| Övrigt tillskjutet kapital | | 12 408 333 |
| Annat eget kapital inkl årets resultat | | 6 095 856 |
| Eget kapital hänförligt till moderföretagets aktieägare | | 19 108 498 |
| Summa Eget kapital | | 19 108 498 |
| <i>Avsättningar</i> | | |
| Uppskjuten skatteskuld | 12 | 462 273 |
| | | 462 273 |
| <i>Kortfristiga skulder</i> | | |
| Förskott från kunder | | 2 548 038 |
| Leverantörsskulder | | 11 236 980 |
| Skatteskulder | | 1 579 705 |
| Övriga kortfristiga skulder | | 7 644 645 |
| Upplupna kostnader och förutbetalda intäkter | 13 | 4 072 031 |
| | | 27 081 399 |
| SUMMA EGET KAPITAL OCH SKULDER | | 46 652 140 |

Koncernens rapport över förändringar i eget kapital

| | Aktie- kapital | Pågående emission | Reserver | Övr tillskjutet kapital | Balanserat resultat | Summa |
|---|-------------------|----------------------|----------|-------------------------------|------------------------|-------------------|
| Ingående eget kapital 2022-01-01 | 137 062 | 375 550 | | 0 | 5 049 118 | 5 561 730 |
| Utdelning | | | | | | |
| Fondemission | 375 550 | -375 550 | | | | 0 |
| Nyemission | 91 667 | | | 12 408 333 | | 12 500 000 |
| Aktivering av utvecklingsutg | | | | | | |
| Omräkningsdifferens | | | | | | |
| Årets resultat | | | | | 1 046 738 | 1 046 738 |
| Eget kapital 2022-12-31 | 604 279 | 0 | 0 | 12 408 333 | 6 095 856 | 19 108 468 |

Koncernens rapport över kassaflöde

| <i>Belopp i SEK</i> | <i>Not</i> | 2022 |
|---|------------|--------------------|
| Den löpande verksamheten | | |
| Resultat före finansiella poster | | 2 239 906 |
| Justeringar för poster som inte ingår i kassaflödet | 14 | 2 698 620 |
| Erhållen ränta | | - |
| Erlagd ränta | | - |
| Betald inkomstskatt | | -506 018 |
| Kassaflöde från den löpande verksamheten före förändringar av rörelsekapital | | 4 432 508 |
| Kassaflöde från förändringar i rörelsekapital | | |
| Förändring av varulager och pågående arbeten | | -1 123 857 |
| Förändring kundfordringar | | -6 742 849 |
| Förändring av kortfristiga fordringar | | 974 011 |
| Förändring leverantörsskulder | | 1 090 075 |
| Förändring av kortfristiga skulder | | 7 361 256 |
| Kassaflöde från den löpande verksamheten | | 5 991 144 |
| Investeringsverksamheten | | |
| Investeringar i immateriella anläggningstillgångar | | -3 518 602 |
| Investeringar i materiella anläggningstillgångar | | 96 549 |
| Förvärvade andelar i dotterföretag | | -18 667 650 |
| Sålda andelar i dotterföretag | | - |
| Övriga förändringar i finansiella anläggningstillgångar | | - |
| Kassaflöde från investeringsverksamheten | | -22 089 703 |
| Finansieringsverksamheten | | |
| Nyemission | | 12 500 000 |
| Upptagna lån | | - |
| Amortering av lån | | - |
| Utbetald utdelning | | - |
| Lämnade koncernbidrag | | - |
| Kassaflöde från finansieringsverksamheten | | 12 500 000 |
| Årets kassaflöde | | -3 598 559 |
| Likvida medel vid årets början | | 5 963 725 |
| Kursdifferens i likvida medel | | -25 461 |
| Likvida medel vid årets slut | | 2 339 705 |

Moderbolagets resultaträkning

| Belopp i SEK | Not | 2022-01-01 | 2021-07-01 |
|---|------|-------------------|-----------------------|
| | | 2022-12-31 | 2021-12-31 (6 mån) |
| Rörelsens intäkter | | | |
| Nettoomsättning | 2 | 24 096 123 | 12 268 310 |
| Övriga rörelseintäkter | | 390 235 | 185 536 |
| Aktiverat arbete för egen räkning | | 1 451 410 | 0 |
| | | <u>25 937 768</u> | <u>12 453 846</u> |
| Rörelsens kostnader | | | |
| Direkta kostnader för sålda tjänster | | -9 752 696 | -6 035 283 |
| Övriga externa kostnader | 3-4 | -2 979 562 | -1 166 331 |
| Personalkostnader | 5 | -7 159 919 | -2 630 212 |
| Av-/nedskrivningar av anläggningstillgångar | 8-10 | -347 458 | -4 728 |
| Rörelseresultat | | <u>5 698 133</u> | <u>2 617 292</u> |
| Resultat från finansiella poster | | | |
| Ränteintäkter och liknande resultatposter | | 0 | 33 174 |
| Räntekostnader och liknande resultatposter | 6 | -11 587 | -867 |
| Resultat efter finansiella poster | | <u>5 686 546</u> | <u>2 649 599</u> |
| Bokslutsdispositioner | 15 | -1 838 578 | 0 |
| Resultat före skatt | | <u>3 847 968</u> | <u>2 649 599</u> |
| Årets skatt | 7 | -812 045 | -554 580 |
| Årets resultat | | <u>3 035 923</u> | <u>2 095 019</u> |

Moderbolagets balansräkning

| <i>Belopp i SEK</i> | <i>Not</i> | 2022 | 2021 |
|--|------------|-------------------|-------------------|
| TILLGÅNGAR | | | |
| Anläggningstillgångar | | | |
| <i>Immateriella anläggningstillgångar</i> | | | |
| Balanserade utgifter för utvecklingsarbeten och liknande arbeten | 8 | 1 450 615 | 0 |
| Goodwill | 9 | 1 153 950 | 1 500 000 |
| | | <u>2 604 565</u> | <u>1 500 000</u> |
| <i>Materiella anläggningstillgångar</i> | | | |
| Inventarier, verktyg och installationer | 10 | 0 | 613 |
| | | <u>0</u> | <u>613</u> |
| <i>Finansiella anläggningstillgångar</i> | | | |
| Andelar i koncernföretag | 16 | 18 667 650 | 0 |
| | | <u>18 667 650</u> | <u>0</u> |
| Summa anläggningstillgångar | | 21 272 215 | 1 500 613 |
| Omsättningstillgångar | | | |
| <i>Varulager mm.</i> | | | |
| Färdiga varor och handelsvaror | | 289 430 | 31 950 |
| | | <u>289 430</u> | <u>31 950</u> |
| <i>Kortfristiga fordringar</i> | | | |
| Kundfordringar | | 4 477 591 | 2 171 009 |
| Fordringar hos koncernföretag | 17 | 3 845 881 | 0 |
| Övriga fordringar | | 0 | 9 346 |
| Förutbetalda kostnader och upplupna intäkter | 11 | 670 638 | 453 217 |
| | | <u>9 283 540</u> | <u>2 633 572</u> |
| Kassa och bank | | 2 149 277 | 5 963 725 |
| Summa omsättningstillgångar | | 11 432 817 | 8 629 247 |
| SUMMA TILLGÅNGAR | | 32 705 032 | 10 129 860 |

Moderbolagets balansräkning

| <i>Belopp i SEK</i> | <i>Not</i> | 2022 | 2021 |
|--|------------|-------------------|-------------------|
| EGET KAPITAL OCH SKULDER | | | |
| Eget kapital | | | |
| <i>Bundet eget kapital</i> | | | |
| Aktiekapital | | 604 279 | 137 062 |
| Fond för utvecklingsutgifter | | 1 450 615 | 0 |
| Pågående emission | | 0 | 375 550 |
| | | <u>2 054 894</u> | <u>512 612</u> |
| <i>Fritt eget kapital</i> | | | |
| Överkursfond | | 12 408 333 | 0 |
| Balanserad vinst eller förlust | | 3 598 503 | 2 954 099 |
| Årets resultat | | 3 035 923 | 2 095 019 |
| | | <u>19 042 759</u> | <u>5 049 118</u> |
| Summa eget kapital | | <u>21 097 653</u> | <u>5 561 730</u> |
| Obeskattade reserver | | | |
| Överavskrivningar | | 538 578 | 0 |
| Periodiseringsfond | | 1 300 000 | 0 |
| | | <u>1 838 578</u> | <u>0</u> |
| Kortfristiga skulder | | | |
| Leverantörsskulder | | 1 644 586 | 729 831 |
| Aktuell skatteskuld | | 1 406 375 | 1 380 289 |
| Övriga kortfristiga skulder | | 5 100 231 | 1 168 214 |
| Upplupna kostnader och förutbetalda intäkter | | 1 617 609 | 1 289 796 |
| | | <u>9 768 801</u> | <u>4 568 130</u> |
| SUMMA EGET KAPITAL OCH SKULDER | | <u>32 705 032</u> | <u>10 129 860</u> |

Moderbolagets rapport över förändringar i eget kapital

| | <i>Aktie kapital</i> | <i>Pågående emission</i> | <i>Fond för utveckl.kostn</i> | <i>Överkursfond</i> | <i>Balanserat resultat</i> | <i>Summa</i> |
|---|--------------------------|------------------------------|-----------------------------------|---------------------|--------------------------------|-------------------|
| Ingående eget kapital 2021-01-01 | 137 062 | 0 | 0 | 0 | 6 934 379 | 7 071 441 |
| Fondemission | | 375 550 | | 0 | -375 550 | 0 |
| Utdelning | | | | | -3 604 730 | -3 604 730 |
| Årets resultat | | | | | 2 095 019 | 2 095 019 |
| Eget kapital 2021-12-31 | 137 062 | 375 550 | 0 | 0 | 5 049 118 | 5 561 730 |
| Ingående eget kapital 2022-01-01 | 137 062 | 375 550 | 0 | 0 | 5 049 118 | 5 561 730 |
| Fondemission | 375 550 | -375 550 | | 0 | | 0 |
| Nyemission | 91 667 | | | 12 408 333 | | 12 500 000 |
| Aktivering av utvecklings utg | | | 1 450 615 | | -1 450 615 | 0 |
| Årets resultat | | | | | 3 035 923 | 3 035 923 |
| Eget kapital 2022-12-31 | 604 279 | 0 | 1 450 615 | 12 408 333 | 6 634 426 | 21 097 653 |

Moderbolagets kassaflödesanalys

| <i>Belopp i SEK</i> | <i>Not</i> | 2022 | 2021 |
|---|------------|--------------------|-------------------|
| Den löpande verksamheten | | | |
| Resultat före finansiella poster | | 5 698 133 | 2 617 292 |
| Justering för avskrivningar | | 347 458 | 4 728 |
| Justeringar för poster som inte ingår i kassaflödet | 14 | 0 | 0 |
| | | 6 045 591 | 2 622 020 |
| Erhållen ränta | | 0 | 33 174 |
| Erlagd ränta | | -11 587 | -867 |
| Betald inkomstskatt | | -785 959 | -263 003 |
| Kassaflöde från den löpande verksamheten före förändringar av rörelsekapital | | 5 248 045 | 2 391 324 |
| Kassaflöde från förändringar i rörelsekapital | | | |
| Förändring av varulager och pågående arbeten | | -257 480 | 56 271 |
| Förändring kundfordringar | | -2 306 582 | 3 329 487 |
| Förändring av kortfristiga fordringar | | -4 053 956 | 237 921 |
| Förändring leverantörsskulder | | 914 755 | -3 369 844 |
| Förändring av kortfristiga skulder | | 4 259 830 | -589 086 |
| Kassaflöde från den löpande verksamheten | | 3 804 612 | 2 056 073 |
| Investeringsverksamheten | | | |
| Investeringar i immateriella anläggningstillgångar | | -1 451 410 | -1 500 000 |
| Förvärvade andelar i dotterföretag | | -18 667 650 | 0 |
| Kassaflöde från investeringsverksamheten | | -20 119 060 | -1 500 000 |
| Finansieringsverksamheten | | | |
| Nyemission | | 12 500 000 | 0 |
| Utbetald utdelning | | 0 | -3 604 730 |
| Kassaflöde från finansieringsverksamheten | | 12 500 000 | -3 604 730 |
| Årets kassaflöde | | -3 814 448 | -3 048 657 |
| Likvida medel vid årets början | | 5 963 725 | 9 012 382 |
| Likvida medel vid årets slut | | 2 149 277 | 5 963 725 |

Noter

Not 1 Redovisningsprinciper

Belopp i SEK om inget annat anges.

Allmänna redovisningsprinciper

Årsredovisningen har upprättats i enlighet med årsredovisningslagen och Bokföringsnämndens allmänna råd BFNAR 2012:1 Årsredovisning och koncernredovisning (K3).

Tillgångar, avsättningar och skulder har värderats till anskaffningsvärden om inget annat anges nedan.

Värderingsprinciper mm

Tillgångar, avsättningar och skulder har värderats till anskaffningsvärden om inget annat anges nedan.

Immateriella tillgångar

Immateriella tillgångar i bolaget avser aktiverade utvecklingsutgifter och goodwill.

Övriga immateriella tillgångar som förvärvats av företaget är redovisade till anskaffningsvärde minus ackumulerade avskrivningar och nedskrivningar. Utgifter för internt genererad goodwill och varumärken redovisas i resultaträkningen som kostnad då de uppkommer.

Avskrivningar

Avskrivning sker linjärt över tillgångens beräknade nyttjandeperiod. Avskrivningen redovisas som kostnad i resultaträkningen.

| | Koncern år | Moder- företag år |
|---------------------------------------|---------------|-------------------------|
| Följande avskrivningstider tillämpas: | | |
| Aktiverade utvecklingsutgifter | 5 | 5 |
| Goodwill | 5 | 5 |

Materiella anläggningstillgångar

Materiella anläggningstillgångar redovisas till anskaffningsvärde minskat med ackumulerade avskrivningar och nedskrivningar. I anskaffningsvärdet ingår förutom inköpspriset även utgifter som är direkt hänförliga till förvärvet.

Avskrivningar

Avskrivning sker linjärt över tillgångens beräknade nyttjandeperiod eftersom det återspeglar den förväntade förbrukningen av tillgångens framtida ekonomiska fördelar. Avskrivningen redovisas som kostnad i resultaträkningen.

Följande avskrivningstider tillämpas:

| | Koncern år | Moder- företag år |
|--|---------------|-------------------------|
| Materiella anläggningstillgångar: | | |
| -Inventarier, verktyg och installationer | 5 | 5 |

Skillnaden mellan ovan nämnda avskrivningar och skattemässigt gjorda avskrivningar redovisas i de enskilda företagen som ackumulerade överavskrivningar, vilka ingår i obeskattade reserver.

Leasing

Alla leasingavtal har klassificerats som finansiella eller operationella leasingavtal. Ett finansiellt leasingavtal är ett leasingavtal enligt vilka de risker och fördelar som är förknippade med att äga en tillgång i allt väsentligt överförs från leasegivaren till leasetagaren. Ett operationellt leasingavtal är ett leasingavtal som inte är ett finansiellt leasingavtal.

Operationella leasingavtal

Leasingavgifterna enligt operationella leasingavtal, inklusive förhöjd förstagångshyra men exklusive utgifter för tjänster som försäkring och underhåll, redovisas som kostnad linjärt över leasingperioden.

Skatt

Skatt på årets resultat i resultaträkningen består av aktuell skatt och uppskjuten skatt. Aktuell skatt är inkomstskatt för innevarande räkenskapsår som avser årets skattepliktiga resultat och den del av tidigare räkenskapsårs inkomstskatt som ännu inte har redovisats. Uppskjuten skatt är inkomstskatt för skattepliktigt resultat avseende framtida räkenskapsår till följd av tidigare transaktioner eller händelser.

Uppskjuten skatteskuld redovisas för alla skattepliktiga temporära skillnader, dock inte för temporära skillnader som härrör från första redovisningen av goodwill. Uppskjuten skattefordran redovisas för avdragsgilla temporära skillnader och för möjligheten att i framtiden använda skattemässiga underskottsavdrag. Värderingen baseras på hur det redovisade värdet för motsvarande tillgång eller skuld förväntas återvinnas respektive regleras. Beloppen baseras på de skattesatser och skatteregler som är beslutade före balansdagen och har inte nuvärdesberäknats.

I koncernbalansräkningen delas obeskattade reserver upp på uppskjuten skatt och eget kapital.

Intäkter

Det inflöde av ekonomiska fördelar som företaget erhållit eller kommer att erhålla för egen räkning redovisas som intäkt.

Intäkter har tagits upp till verkligt värde av vad som erhållits eller kommer att erhållas och redovisas i den omfattning det är sannolikt att de ekonomiska fördelarna kommer att tillgodogöras bolaget och intäkterna kan beräknas på ett tillförlitligt sätt.

Intäkterna redovisas i den period som de är hänförliga till. Utdelningsintäkter redovisas när aktieägarens rätt till att få utdelning bedöms som säker.

I koncernen finns framförallt följande intäktsströmmar:

SaaS-tjänster

Intäkter från SaaS-tjänster redovisas som regel i den period som intäkten avser.

Licensavgifter och abonnemangstjänster

Licensavgifter och abonnemangstjänster periodiseras linjärt över avtalsperiodens längd och redovisas därmed som intäkt i den period den är hänförlig till.

Varuförsäljning

Vid försäljning av varor redovisas normalt inkomsten som intäkt när de väsentliga förmåner och risker som är förknippade med ägandet av varan har överförts från företaget till köparen.

Avsättningar

En avsättning redovisas i balansräkningen när koncernen har en befintlig legal eller informell förpliktelse som en följd av en inträffad händelse och det är troligt att ett utflöde av ekonomiska resurser kommer att krävas för att reglera förpliktelsen, samt en tillförlitlig uppskattning av beloppet kan göras. Om effekten av tidpunkten för utbetalning är väsentlig, beräknas avsättningar genom diskontering av det förväntade framtida kassaflödet till en räntesats före skatt som återspeglar aktuella marknadsbedömningar av pengars tidsvärde och, om det är tillämpligt, de risker som är förknippade med skulden.

Koncernredovisning

Dotterföretag

Dotterföretag är företag i vilka moderföretaget direkt eller indirekt innehar mer än 50 % av röstetalet eller på annat sätt har ett bestämmande inflytande. Bestämmande inflytande innebär en rätt att utforma ett företags finansiella och operativa strategier i syfte att erhålla ekonomiska fördelar. Redovisningen av rörelseförvärv bygger på enhetssynen. Det innebär att förvärvsanalysen upprättas per den tidpunkt då förvärvaren får bestämmande inflytande. Från och med denna tidpunkt ses förvärvaren och den förvärvade enheten som en redovisningsenhet. Tillämpningen av enhetssynen innebär vidare att alla tillgångar (inklusive goodwill) och skulder samt intäkter och kostnader medräknas i sin helhet även för delägda dotterföretag.

Anskaffningsvärdet för dotterföretag beräknas till summan av verkligt värde vid förvärvstidpunkten för erlagda tillgångar med tillägg av uppkomna och övertagna skulder samt emitterade eget kapitalinstrument, utgifter som är direkt hänförliga till rörelseförvärvet samt eventuell tilläggsköpeskillning. I förvärvsanalysen fastställs det verkliga värdet, med några undantag, vid förvärvstidpunkten av förvärvade identifierbara tillgångar och övertagna skulder samt minoritetsintresse. Minoritetsintresse värderas till verkligt värde vid förvärvstidpunkten. Från och med förvärvstidpunkten inkluderas i koncernredovisningen det förvärvade företagets intäkter och kostnader, identifierbara tillgångar och skulder liksom eventuell uppkommen goodwill eller negativ goodwill.

Utlandsverksamheter

Vid konsolidering omräknas tillgångar och skulder, inklusive goodwill och andra koncernmässiga över- och undervärden, till SEK enligt balansdagens kurs. Intäkter och kostnader omräknas till SEK enligt en genomsnittlig kurs under rapporteringsperioden vilket utgör en approximation av transaktionskursen. Valutakursdifferenser som uppstår vid omräkning av utlandsverksamhet redovisas i eget kapital.

Goodwill

När övervärdena i förvärvet av andelar i dotterbolag inte har kunnat härledas till en specifik tillgång har detta redovisats som Goodwill. Denna skrivs av över 5 år då det motsvarar den ekonomiska livslängden. Goodwill redovisas till anskaffningsvärde med avdrag för ackumulerade avskrivningar och eventuell nedskrivning.

Tilläggsköpeskillning

Är det vid förvärvstidpunkten sannolikt att köpeskillningen kommer att justeras vid en senare tidpunkt och beloppet kan uppskattas på ett tillförlitligt sätt, ska beloppet ingå i det beräknade slutliga anskaffningsvärdet för den förvärvade enheten.

Justering av värdet på tilläggsköpeskillning inom tolv månader från förvärvstidpunkten påverkar goodwill/ negativ goodwill. Justering senare än tolv månader efter förvärvstidpunkten redovisas i koncernresultaträkningen.

Justering av förvärvsanalys

#

I det fall förutsättningarna för förvärvsanalysen är ofullständiga justeras denna för att bättre återspegla faktiska förhållanden vid förvärvstidpunkten. Justeringarna görs retroaktivt inom tolv månader efter förvärvstidpunkten. Justeringar senare än tolv månader efter förvärvstidpunkten redovisas som en ändrad uppskattning och bedömning.

Eliminering av transaktioner mellan koncernföretag, intresseföretag och gemensamt styrda företag
Koncerninterna fordringar och skulder, intäkter och kostnader och realiserade vinster eller förluster som uppkommer vid transaktioner mellan koncernföretag, elimineras i sin helhet.

Ersättningar till anställda

Kortfristiga ersättningar

Kortfristiga ersättningar till anställda, exempelvis löner, semesterersättningar och bonus, är ersättningar till anställda som förfaller inom 12 månader från balansdagen det år som den anställde tjänat in ersättningen. Kortfristiga ersättningar värderas till det odiskonterade beloppet som Koncernen förväntas betala till följd av den utnyttjade rättigheten.

Ersättningar efter avslutad anställning

Koncernen tillhandahåller ersättningar efter avslutad anställning i form av pensioner genom olika förmånsbestämda och avgiftsbestämda planer.

Avgiftsbestämda pensionsplaner

Koncernen betalar fastställda avgifter till andra juridiska personer avseende flera statliga planer och försäkringar för enskilda anställda. Koncernen har inga legala eller informella förpliktelser att betala ytterligare avgifter utöver betalningar av den fastställda avgiften som redovisas som en kostnad i den period där den relevanta tjänsten utförs.

Viktiga uppskattningar och bedömningar

Vissa antaganden om framtiden och vissa uppskattningar och bedömningar per balansdagen har särskild betydelse för värderingen av tillgångarna och skulderna i balansräkningen. Företagsledningen bedömer att inga av de tillgångs- och skuldbelopp som redovisas är förknippade med en risk att behöva justeras i väsentlig grad under det nästkommande året.

Nedskrivning av goodwill

Värdet på redovisad goodwill prövas minst en gång per år avseende eventuellt nedskrivningsbehov. Prövningen kräver en bedömning av nyttjandevärdet på den kassagenererande enhet, eller grupper av kassagenererande enheter, till vilken goodwillvärdet är hänförligt. Detta kräver i sin tur att de förväntade framtida kassaflödena från de kassagenererande enheterna uppskattas samt en relevant diskonteringsränta fastställs för beräkning av kassaflödenas nuvärde.

Nedskrivning av aktier i dotterbolag

Aktier i dotterbolag redovisas till anskaffningsvärde, vilket överensstämmer med verkligt värde på anskaffningsdagen. När det finns en indikation på att aktier och andelar i dotterbolag minskat i värde görs en beräkning av återvinningsvärdet. Är detta lägre än det redovisade värdet görs en nedskrivning. Nedskrivningar redovisas i posten Nedskrivning av aktier i dotterbolag.

Kundfordringar

Bedömningar och antaganden görs för reservering av osäkra kundfordringar. Dels görs generella antaganden om reservering för osäkra kundfordringar baserat på när kundfordringarna förföll. Dels görs individuella bedömningar för större kunder avseende huruvida fordringarna bedöms kunna betalas. Dessa antaganden baseras på kunskap om kunderna, exempelvis avseende kundernas betalningsförmåga, betalningshistorik och eventuella pågående tvister.

Balanserade utvecklingsutgifter

Koncernen redovisar balanserade utgifter för utvecklingsarbeten i balansräkningen, vilket avser



förvärvsvärden samt vidareutveckling av koncernens egenutvecklade mjukvara för positionering av fordon samt anonymisering av video.

Koncernen prövar tillgångarnas nyttjandevärde årligen eller när det finns indikation på att nyttjandevärdet understiger tillgångens bokförda värde.

Nyttjandevärdet uppskattas genom en diskonterad kassaflödesmetod baserad på styrelsens prognoser om framtida kassaflöden. Väsentliga avvikelser mellan prognoserna och verkliga utfallen, koncernens möjligheter att driva verksamheten, samt förändringar i diskonteringsräntan kan resultera i förändrad bedömning av tillgångens värde.

Det är styrelsens bedömning att tillgångarna kommer att generera kassaflöden som överstiger dess bokförda värde. Det är även styrelsens bedömning att koncernen kommer att kunna finansiera fortsatt utveckling och kommersialisering och därmed ha möjlighet att verkställa affärsplanen.

Definition av nyckeltal

Nettoomsättning

Rörelsens huvudentäkter, fakturerade kostnader, sidointäkter samt intäktskorrigeringar.

Resultat efter finansiella poster

Resultat efter finansiella intäkter och kostnader men före bokslutsdispositioner och skatter

Soliditet

Justerat eget kapital i förhållande till balansomslutningen.

Not 2 Nettoomsättningens fördelning

| | 2022 | 2021 |
|--------------------------|------------|------------|
| Koncern | | |
| Omsättning Sverige | 23 153 823 | |
| Omsättning övriga länder | 13 514 528 | |
| Summa | 36 668 351 | |
| Moderföretag | | |
| Omsättning Sverige | 20 748 716 | 10 506 173 |
| Omsättning övriga länder | 3 347 405 | 1 762 137 |
| Summa | 24 096 123 | 12 268 310 |

Not 3 Ersättning till revisorer

| | 2022 | 2021 |
|---------------------|---------|--------|
| Koncern | | |
| Revisionsuppdrag | 385 844 | |
| Övriga tjänster | 0 | |
| | 385 844 | |
| Moderföretag | | |
| Revisionsuppdrag | 355 100 | 41 675 |
| Övriga tjänster | 0 | 0 |
| | 355 100 | 41 675 |

Not 4 Leasingavtal

Operationell leasing

Koncernens operationella leasing avser i huvudsak lokalhyra. Framtida minimileaseavgifter enligt icke uppsägningsbara operationella leasingavtal gällande vid rapportperiodens slut förfaller till betalning enligt följande:

| Koncern | 2022 | 2021 |
|-------------|---------|------|
| Inom ett år | 339 865 | |

Kostnader för operationell leasing i koncernen har under räkenskapsåret uppgått till 339 865 kr och består endast av lokalhyror.

| Moderföretag | 2022 | 2021 |
|--------------|---------|---------|
| Inom ett år | 256 285 | 128 002 |

Kostnader för operationell leasing i moderbolaget har under räkenskapsåret uppgått till 256 285 (128 002) kr och består endast av lokalhyra.

Not 5 Anställda, personalkostnader och arvoden till styrelse

| Medelantalet anställda | 2022 | 2021 |
|--|------|------|
| Moderföretag | | |
| Sverige | 9 | 7 |
| Totalt moderföretag | 9 | 7 |
| Dotterföretag | | |
| Sverige | 0 | |
| Övriga länder | 16 | |
| Totalt dotterföretag | 16 | |
| Koncernen totalt | 25 | |
| | | |
| Män | 17 | |
| Kvinnor | 8 | |
| Koncernen totalt | 25 | |
| | | |
| Styrelseledamöter och ledande befattningshavare | | |
| Styrelseledamöter | 3 | |
| (varav kvinnor) | 0 | |

3
0
H

| | |
|---|--------|
| Verkställande direktör och ledande befattningshavare (varav kvinnor) | 1 0 |
|---|--------|

Löner och andra ersättningar

Koncern

| | |
|-------------------------------------|------------------|
| Styrelse och verkställande direktör | 1 520 924 |
| Övriga anställda | 4 731 917 |
| | <u>6 252 841</u> |

Sociala kostnader och pensionskostnader

| | |
|-------------------------------------|------------------|
| Styrelse och verkställande direktör | 477 874 |
| Övriga anställda | 5 221 167 |
| | <u>5 699 041</u> |

| | |
|--|-------------------|
| Totala löner, ersättningar, sociala kostnader och pensionskostnader | 11 951 882 |
|--|-------------------|

Moderföretag

| | |
|-------------------------------------|------------------|
| Styrelse och verkställande direktör | 1 520 924 |
| Övriga anställda | 3 251 237 |
| | <u>4 772 163</u> |

Sociala kostnader och pensionskostnader

| | |
|-------------------------------------|------------------|
| Styrelse och verkställande direktör | 477 874 |
| Övriga anställda | 1 909 882 |
| | <u>2 387 756</u> |

| | |
|--|------------------|
| Totala löner, ersättningar, sociala kostnader och pensionskostnader | 7 159 919 |
|--|------------------|

Not 6 Räntekostnader och liknande resultatposter

| | 2022 | 2021 |
|------------------------|----------------|------|
| Koncern | | |
| Räntekostnader, övriga | <u>-40 697</u> | |
| | -40 697 | |
| Moderföretag | | |
| Räntekostnader, övriga | <u>-11 587</u> | -867 |
| | -11 587 | -867 |

Not 7 Skatt på årets resultat

| | 2022 | 2021 |
|------------------|-----------------|------|
| Koncern | | |
| Aktuell skatt | -788 960 | |
| Uppskjuten skatt | <u>-378 747</u> | |
| | -1 167 707 | |

| | | |
|---------------------|-----------------|-----------------|
| Moderföretag | | |
| Aktuell skatt | -812 045 | -554 580 |
| | <u>-812 045</u> | <u>-554 580</u> |

Not 8 Balanserade utvecklingskostnader

| | 2022 | 2021 |
|--|------------------|----------|
| Koncern | | |
| <i>Ackumulerade anskaffningsvärden:</i> | | |
| -Vid årets ingång | 0 | |
| -Nyanskaffning | <u>3 518 602</u> | |
| Vid årets slut | 3 518 602 | |
| <i>Ackumulerade avskrivningar enligt plan:</i> | | |
| -Vid årets början | 0 | |
| -Årets avskrivning enligt plan | <u>-795</u> | |
| Vid årets slut | -795 | |
| Redovisat värde vid årets slut | 3 517 807 | |
| Moderföretag | | |
| <i>Ackumulerade anskaffningsvärden:</i> | | |
| -Vid årets ingång | 0 | 0 |
| -Nyanskaffning | <u>1 451 410</u> | <u>0</u> |
| Vid årets slut | 1 451 410 | 0 |
| <i>Ackumulerade avskrivningar enligt plan:</i> | | |
| -Vid årets början | 0 | 0 |
| -Årets avskrivning enligt plan | <u>-795</u> | <u>0</u> |
| Vid årets slut | 0 | 0 |
| Redovisat värde vid årets slut | 1 450 615 | 0 |

Not 9 Goodwill

| | 2022 | 2021 |
|--|-------------------|------|
| Koncern | | |
| <i>Ackumulerade anskaffningsvärden:</i> | | |
| -Vid årets början | 1 500 000 | |
| -Förvärv av dotterföretag | <u>19 456 133</u> | |
| Vid årets slut | 20 956 133 | |
| <i>Ackumulerade avskrivningar enligt plan:</i> | | |
| -Vid årets början | 0 | |
| -Årets avskrivning enligt plan | <u>-2 615 932</u> | |
| Vid årets slut | -2 615 932 | |
| Redovisat värde vid årets slut | 18 340 201 | |
| Moderföretag | | |
| <i>Ackumulerade anskaffningsvärden:</i> | | |

| | | |
|--|------------------|------------------|
| -Vid årets ingång | 1 500 000 | 0 |
| -Nyanskaffning | 0 | 1 500 000 |
| Vid årets slut | 1 500 000 | 1 500 000 |
| <i>Akkumulerade avskrivningar enligt plan:</i> | | |
| -Vid årets början | 0 | 0 |
| -Årets avskrivning enligt plan | -346 050 | 0 |
| Vid årets slut | -346 050 | 0 |
| Redovisat värde vid årets slut | 1 153 950 | 1 500 000 |

Not 10 Inventarier, verktyg och installationer

| | 2022 | 2021 |
|---|----------------|------------|
| Koncern | | |
| <i>Akkumulerade anskaffningsvärden:</i> | | |
| -Vid årets början | 47 260 | |
| -Nyanskaffningar | 0 | |
| -Rörelseförvärv | 3 536 184 | |
| Vid årets slut | 3 583 444 | |
| <i>Akkumulerade avskrivningar:</i> | | |
| -Vid årets början | -46 647 | |
| -Rörelseförvärv | -3 056 791 | |
| -Årets avskrivning | -82 506 | |
| Vid årets slut | -3 185 944 | |
| Redovisat värde vid årets slut | 397 500 | |
| Moderföretag | | |
| <i>Akkumulerade anskaffningsvärden:</i> | | |
| -Vid årets början | 47 260 | 47 260 |
| -Nyanskaffning | 0 | 0 |
| Vid årets slut | 47 260 | 47 260 |
| <i>Akkumulerade avskrivningar</i> | | |
| -Vid årets början | -46 647 | -41 919 |
| -Årets avskrivning | -613 | -4 728 |
| Vid årets slut | -47 260 | -46 647 |
| Redovisat värde vid årets slut | 0 | 613 |

Not 11 Förutbetalda kostnader och upplupna intäkter

| | 2022 | 2021 |
|-------------------------------|-----------|---------|
| Koncern | | |
| Upplupna intäkter | 1 894 765 | |
| Förutbetalda hyreskostnader | 82 077 | |
| Övriga förutbetalda kostnader | 636 859 | |
| | 2 613 701 | |
| Moderföretag | | |
| Upplupna intäkter | 337 793 | 318 250 |
| | 70 137 | 66 416 |
| Övriga förutbetalda kostnader | 262 708 | 68 551 |

670 638 453 217

Not 12 Uppskjuten skatt

| Koncern | Uppskjuten skattefordran | Uppskjuten skatteskuld | Netto |
|---|-----------------------------|---------------------------|-----------------|
| Obeskattade reserver | 0 | -378 747 | -378 747 |
| Övriga temporära skillnader | 0 | -83 526 | -83 526 |
| Uppskjuten skattefordran/skuld (netto) | 0 | -462 273 | -462 273 |

| Koncern | 2022 | 2021 |
|-------------------------------------|----------------|------|
| Ingående ackumulerade värden | 0 | |
| Tillkommande skulder | 462 273 | |
| Avgående skulder | 0 | |
| Utgående ackumulerade värden | 462 273 | |

Not 13 Upplupna kostnader och förutbetalda intäkter

| Koncern | 2022 | 2021 |
|---------------------------------------|------------------|------------------|
| Upplupna personalrelaterade kostnader | 1 367 611 | |
| Upplupna övriga kostnader | 2 704 420 | |
| | 4 072 031 | |
| Moderföretag | | |
| Upplupna personalrelaterade kostnader | 1 202 779 | 1 045 732 |
| Upplupna övriga kostnader | 414 830 | 244 064 |
| | 1 617 609 | 1 289 796 |

Not 14 Justering för poster som ej ingår i kassaflödet

| Koncern | 2022 |
|---------------|------------------|
| Avskrivningar | 2 699 233 |
| Övrigt | -613 |
| | 2 698 620 |

Not 15 Bokslutsdispositioner

| | | |
|------------------------------------|------------------|----------|
| Avsättning till periodiseringsfond | -1 300 000 | 0 |
| Överavskrivningar | -538 578 | 0 |
| | 1 838 578 | 0 |

Not 16 Andelar i koncernföretag

2022 2021

13

Moderföretag

Ackumulerade anskaffningsvärden.

| | | |
|---------------------------------------|-------------------|----------|
| -Vid årets början | 0 | 0 |
| -Förvärv | 18 667 650 | 0 |
| -Vid årets slut | 18 667 650 | 0 |
| Redovisat värde vid årets slut | 18 667 650 | 0 |

Spec av moderföretagets och koncernens innehav av andelar i koncernföretag

Ägarandelen av kapitalet avses, vilket även överensstämmer med andelen av rösterna för totalt antal aktier.

| Dotterföretag | 2022 | | | | 2021 | | | |
|---------------|---------------|-----|-------------------|-------------------|---------------|-----|-----------------|----------------|
| | Antal andelar | I % | Redovisat värde | Årets resultat | Antal andelar | I % | Redovisat värde | Årets resultat |
| IcanprovetIT | 1003 | 100 | 9 333 825 | -159 242 | 0 | 0 | 0 | 0 |
| Sitoc | 3 | 100 | 9 333 825 | -2 162 824 | 0 | 0 | 0 | 0 |
| | | | 18 667 650 | -2 322 066 | | | 0 | 0 |

kl

Not 17 Fordringar hos koncernföretag

| | 2022 | 2021 |
|---|------------------|----------|
| Moderföretag | | |
| <i>Akkumulerade anskaffningsvärden:</i> | | |
| -Vid årets början | 0 | 0 |
| -Tillkommande fordringar | 3 845 881 | 0 |
| -Reglerade fordringar | 0 | 0 |
| -Vid årets slut | 3 845 881 | 0 |
| <i>Akkumulerade nedskrivningar:</i> | | |
| -Vid årets slut | 0 | 0 |
| Redovisat värde vid årets slut | 3 845 881 | 0 |

Not 18 Ställda säkerheter och eventalförpliktelser

Ställda säkerheter

| | 2022 | 2021 |
|---------------------------------|------------------|------------------|
| Koncern | | |
| Företagsinteckningar | 3 500 000 | |
| Summa ställda säkerheter | 3 500 000 | |
| Moderföretag | | |
| Företagsinteckningar | 3 500 000 | 3 500 000 |
| Summa ställda säkerheter | 3 500 000 | 3 500 000 |

Not 19 Inköp och försäljning inom koncernen

Av koncernens totala inköp och försäljning mätt i kronor avser 5,8 % av inköpen och 8,5 % av försäljningen andra företag inom hela den företagsgrupp som koncernen tillhör.

Av moderföretagets totala inköp och försäljning mätt i kronor avser 3,9 % av inköpen och 3,6 % av försäljningen andra företag inom hela den företagsgrupp som företaget tillhör.

Not 20 Förslag till vinstdisposition

| | 2022-12-31 | 2021-12-31 |
|---|------------|------------|
| Till bolagsstämmans förögande står | | |
| Balanserade vinstmedel inklusive överkursfond | 16 006 836 | 2 954 099 |
| Årets resultat | 3 035 923 | 2 095 019 |
| | 19 042 759 | 5 049 118 |
| Styrelsen föreslår att i ny räkning balansera | 19 042 759 | 5 049 118 |


Not 21 Väsentliga händelser efter balansdagen

Bolaget genomfört två betydande händelser efter räkenskapsårets utgång som kommer att ha en positiv påverkan på företagets position och resultat framöver. Bolaget ser fram emot en spännande framtid med noteringen på Nasdaq First North i andra kvartalet och lanseringen av produkten Full-view dashcam.

Underskrifter

Undertecknade försäkrar härmed att årsredovisningen har upprättats i enlighet med årsredovisningslagen och god redovisningssed, att aktuella redovisningsnormer har tillämpats och att lämnade uppgifter stämmer med faktiska förhållanden.


Sundsvall 2023-05-02



Fredric Forsman
Styrelseordförande



Björn Callenfors
Styrelseledamot &
Verkställande direktör



Hosni Omeirat
Styrelseledamot



Lars Larsson Flodén
Styrelseledamot

Vår revisionsberättelse har lämnats den 15/5 - 2023

Öhrlings PricewaterhouseCoopers AB



Henrik Boman
Auktoriserad revisor

Revisionsberättelse

Till bolagsstämman i Observit AB (publ), org.nr 556584-8917

Rapport om årsredovisningen och koncernredovisningen

Uttalanden

Vi har utfört en revision av årsredovisningen och koncernredovisningen för Observit AB (publ) för år 2022.

Enligt vår uppfattning har årsredovisningen och koncernredovisningen upprättats i enlighet med årsredovisningslagen och ger en i alla väsentliga avseenden rättvisande bild av moderbolagets och koncernens finansiella ställning per den 31 december 2022 och av dessas finansiella resultat och kassaflöde för året enligt årsredovisningslagen. Förvaltningsberättelsen är förenlig med årsredovisningens och koncernredovisningens övriga delar.

Vi tillstyrker därför att bolagsstämman fastställer resultaträkningen och balansräkningen för moderbolaget och koncernen.

Grund för uttalanden

Vi har utfört revisionen enligt International Standards on Auditing (ISA) och god revisionssed i Sverige. Vårt ansvar enligt dessa standarder beskrivs närmare i avsnittet Revisorns ansvar. Vi är oberoende i förhållande till moderbolaget och koncernen enligt god revisorssed i Sverige och har i övrigt fullgjort vårt yrkesetiska ansvar enligt dessa krav.

Vi anser att de revisionsbevis vi har inhämtat är tillräckliga och ändamålsenliga som grund för våra uttalanden.

Styrelsens och verkställande direktörens ansvar

Det är styrelsen och verkställande direktören som har ansvaret för att årsredovisningen och koncernredovisningen upprättas och att de ger en rättvisande bild enligt årsredovisningslagen. Styrelsen och verkställande direktören ansvarar även för den interna kontroll som de bedömer är nödvändig för att upprätta en årsredovisning och koncernredovisning som inte innehåller några väsentliga felaktigheter, vare sig dessa beror på oegentligheter eller misstag.

Vid upprättandet av årsredovisningen och koncernredovisningen ansvarar styrelsen och verkställande direktören för bedömningen av bolagets och koncernens förmåga att fortsätta verksamheten. De upplyser, när så är tillämpligt, om förhållanden som kan påverka förmågan att fortsätta verksamheten och att använda antagandet om fortsatt drift. Antagandet om fortsatt drift tillämpas dock inte om styrelsen och verkställande direktören avser att likvidera bolaget, upphöra med verksamheten eller inte har något realistiskt alternativ till att göra något av detta.

Revisorns ansvar

Våra mål är att uppnå en rimlig grad av säkerhet om huruvida årsredovisningen och koncernredovisningen som helhet inte innehåller några väsentliga felaktigheter, vare sig dessa beror på oegentligheter eller misstag, och att lämna en revisionsberättelse som innehåller våra uttalanden. Rimlig säkerhet är en hög grad av säkerhet, men är ingen garanti för att en revision som utförs enligt ISA och god revisionssed i Sverige alltid kommer att upptäcka en väsentlig felaktighet om en sådan finns. Felaktigheter kan uppstå på grund av oegentligheter eller misstag och anses vara väsentliga om de enskilt eller tillsammans rimligen kan förväntas påverka de ekonomiska beslut som användare fattar med grund i årsredovisningen och koncernredovisningen.

En ytterligare beskrivning av vårt ansvar för revisionen av årsredovisningen och koncernredovisningen finns på Revisorsinspektionens webbplats: www.revisorsinspektionen.se/revisornsansvar. Denna beskrivning är en del av revisionsberättelsen.

Rapport om andra krav enligt lagar och andra författningar

Uttalanden

Utöver vår revision av årsredovisningen och koncernredovisningen har vi även utfört en revision av styrelsens och verkställande direktörens förvaltning för Observit AB (publ) för år 2022 samt av förslaget till dispositioner beträffande bolagets vinst eller förlust.



Vi tillstyrker att bolagsstämman disponerar vinsten enligt förslaget i förvaltningsberättelsen och beviljar styrelsens ledamöter och verkställande direktören ansvarsfrihet för räkenskapsåret.

Grund för uttalanden

Vi har utfört revisionen enligt god revisions sed i Sverige. Vårt ansvar enligt denna beskrivs närmare i avsnittet Revisorns ansvar. Vi är oberoende i förhållande till moderbolaget och koncernen enligt god revisors sed i Sverige och har i övrigt fullgjort vårt yrkesetiska ansvar enligt dessa krav.

Vi anser att de revisionsbevis vi har inhämtat är tillräckliga och ändamålsenliga som grund för våra uttalanden.

Styrelsens och verkställande direktörens ansvar

Det är styrelsen som har ansvaret för förslaget till dispositioner beträffande bolagets vinst eller förlust. Vid förslag till utdelning innefattar detta bland annat en bedömning av om utdelningen är försvarlig med hänsyn till de krav som bolagets och koncernens verksamhetsart, omfattning och risker ställer på storleken av moderbolagets och koncernens egna kapital, konsolideringsbehov, likviditet och ställning i övrigt.

Styrelsen ansvarar för bolagets organisation och förvaltningen av bolagets angelägenheter. Detta innefattar bland annat att fortlöpande bedöma bolagets och koncernens ekonomiska situation, och att tillse att bolagets organisation är utformad så att bokföringen, medelsförvaltningen och bolagets ekonomiska angelägenheter i övrigt kontrolleras på ett betryggande sätt. Den verkställande direktören ska sköta den löpande förvaltningen enligt styrelsens riktlinjer och anvisningar och bland annat vidta de åtgärder som är nödvändiga för att bolagets bokföring ska fullgöras i överensstämmelse med lag och för att medelsförvaltningen ska skötas på ett betryggande sätt.

Revisorns ansvar

Vårt mål beträffande revisionen av förvaltningen, och därmed vårt uttalande om ansvarsfrihet, är att inhämta revisionsbevis för att med en rimlig grad av säkerhet kunna bedöma om någon styrelseledamot eller verkställande direktören i något väsentligt avseende:

- företagit någon åtgärd eller gjort sig skyldig till någon försummelse som kan föranleda ersättningskyldighet mot bolaget
- på något annat sätt handlat i strid med aktiebolagslagen, årsredovisningslagen eller bolagsordningen.


Vårt mål beträffande revisionen av förslaget till dispositioner av bolagets vinst eller förlust, och därmed vårt uttalande om detta, är att med rimlig grad av säkerhet bedöma om förslaget är förenligt med aktiebolagslagen.

Rimlig säkerhet är en hög grad av säkerhet, men ingen garanti för att en revision som utförs enligt god revisions sed i Sverige alltid kommer att upptäcka åtgärder eller försummelser som kan föranleda ersättningskyldighet mot bolaget, eller att ett förslag till dispositioner av bolagets vinst eller förlust inte är förenligt med aktiebolagslagen.

En ytterligare beskrivning av vårt ansvar för revisionen av förvaltningen finns på Revisorsinspektionens webbplats: www.revisorsinspektionen.se/revisornsansvar. Denna beskrivning är en del av revisionsberättelsen.

Stockholm den 2023-05-15

Öhrlings PricewaterhouseCoopers AB



Henrik Boman
Auktoriserad revisor